

MANUAL Ver 1.0

인공지능 학습용 데이터 구축

저작 도구 매뉴얼



[illegible]

저작도구 매뉴얼

① 로그인

② 화면 레이아웃 및 접속정보

③ 작업관리

로그인

eBrother SmartFarm DLSP 구성원 사용자로 등록되어 있다면 로그인해주세요.

1

아이디

ID

비밀번호

PASSWORD

🔒

2

로그인

개요

- 로그인 페이지

경로

- 사용자 로그인

기능설명

- 발급받은 아이디, 비밀번호를 입력 합니다.

예) 아이디 : data

비밀번호 : XXXXXX

- 아이디, 비밀번호 입력 후 '로그인' 버튼을 클릭하여 로그인 합니다.

□ 화면 레이아웃 및 접속정보

SmartFarmDLSP

My Dashboard AI Data 커뮤니티

test ROLE_U **1** AI매뉴얼

2 AI Data

3 데이터가공
검수요청중
검수반려
검수완료

4 로그아웃

Data Share, Publish Data eBrother S SP Makes This Possible

파일명	등록일	버전
어노테이션_매뉴얼_4.5	2021-01-19	V4.5
어노테이션_매뉴얼_3.1	2020-11-16	V3.1
어노테이션_매뉴얼_2.0	2020-11-02	V2.0
어노테이션_매뉴얼_1.0	2020-10-16	V1.0

공지사항

닫기

최신 리포트

siwoo-20191210-t

화면설명

- URL : <http://aidata.ccmedia.co.kr:18085/main.html>
- AI 매뉴얼 클릭 시 어노테이션 매뉴얼 다운로드가 가능합니다.

1. AI Tool data 클릭시 메뉴명이 출력됩니다.
2. 메뉴 영역으로 클릭시 각종 목록 및 상세정보가 출력됩니다.
- 4.로그아웃 버튼 클릭시 초기화면으로 돌아갑니다.

Copyright © eBrother multLangSmartFarm DLSP of CCmediaService. All rights reserved.
개인정보 처리방침 | 사용자 이용약관

☐ 데이터 선택

SmartFarmDLSP
My Dashboard

1

 AI Tool 커뮤니티

로그아웃

유비엔
ROLE_USER
AI매뉴얼
승인대기 요청 0
스크랩한 데이터 0

검수 요청중

3

2020-09-26 ~ 2020-11-26

작물

품종

검색

6

작업대기 : 86개 | 1차검수요청 : 2개 | 2차검수요청 : 0개 | 반려 : 5개 | 완료 : 5개 (박스 : 12개)

5

보기 +

2

총 2건 | 라인수 : 10

인덱스	파일명	작물명	품종	촬영거리	가공수	상태	배정일	1차검수요청일
1134919	20201117_102034 (0)	국화	국화	중거리	1	1차검수요청	2020-11-25	2020-11-25
1134873	사진 (248)	국화	국화	중거리	1	1차검수요청	2020-11-25	2020-11-25

< 1 >

개요

- 검수 요청 중인 대상 목록 조회

경로

- 홈 > 검수 요청중

기능설명

- 발급받은 아이디, 비밀번호를 입력 합니다. AI Tool 메뉴에서 '검수요청중' 을 클릭하여 검수요청중인 목록으로 이동합니다.
- 데이터 목록에서 검수요청한 작업들을 확인합니다.
- 조회조건 : 검색창에 날짜, 작물, 품종을 검색하면 검수요청된 이미지 중 해당 결과만 검색됩니다.
- 검수요청중인 이미지는 언제든지 체크박스에 체크하고 '보기' 버튼을 클릭하여 했던 작업들을 확인 할 수 있습니다.
- '보기' 버튼을 클릭하면 검수요청한 이미지를 확인 할 수 있습니다.
- 현재 진행현황을 알 수 있습니다.

데이터 선택

SmartFarmDLSP

My Dashboard

1 AI Tool커뮤니티

유비엔

ROLE_USER

시메뉴얼

승인대기 요청 0스크랩한 데...

검수 반려

반려일

작물

품종

32020-09-26 ~ 2020-11-26

검색

6작업대기 : 80개 | 1차검수요청 : 0개 | 2차검수요청 : 0개 | 반려 : 3개 | 완료 : 14개 (박스 : 25개)

5

보기 +

총 3건총 3건 | 라인수 : 10

4

	인덱스	파일명	작물명	품종	촬영거리	가공수	상태	배정일	1차검수요청일	반려일	반려횟수	반려사유
<input type="checkbox"/>	1134726	20201117_145119	장미		중거리	1	2차검수반려	2020-11-25	2020-11-26	2020-11-26	0	앞 어노테이션 가능
<input type="checkbox"/>	1134685	20201117_144227	장미		중거리	6	1차검수반려	2020-11-25	2020-11-26	2020-11-26	2	전체 반려
<input type="checkbox"/>	1134655	20201117_144849	장미		중거리	3	2차검수반려	2020-11-25	2020-11-26	2020-11-26	0	앞 어노테이션 가능

1

개요

- 검수 반려 대상 목록 조회

경로

- 홈 > 검수반려

기능설명

- AI Tool 메뉴에서 ‘검수반려’ 를 클릭하여 반려된 작업 목록을 조회합니다.
- 데이터 목록에서 검수를 통과하지 못하고 반려된 작업을 확인할 수 있습니다.
(스크롤을 옆으로 움직이면 반려사유를 확인 할 수 있습니다)
- 조회조건 : 검색창에 날짜, 작물, 품종을 검색하면 반려된 이미지 중 해당 결과만 검색됩니다.
- 재작업할 검수반려건 이미지를 선택합니다.
- ‘보기’ 버튼을 클릭하면 어노테이션 프로그램 창이 뜹니다.
- 현재 진행현황을 알 수 있습니다.

데이터 선택

SmartFarmDLSP

My Dashboard

1AI Tool

커뮤니티

로그아웃

비밀번호 변경

유비엔

ROLE_USER

시메뉴얼

승인대기 요청 0

스크랩한 데이터 0

검수 완료

검수완료일

작물

품종

32020-09-26 ~ 2020-11-26

검색

6작업대기 : 86개 | 1차검수요청 : 2개 | 2차검수요청 : 0개 | 반려 : 5개 | 완료 : 5개 (박스 : 12개)

5

보기2+

총 5 건 | 라인수 : 10

4

<input type="checkbox"/>	인덱스	파일명	작물명	품종	촬영거리	가공수	상태	배정일	2차검수완료일
<input type="checkbox"/>	1134929	20201117_101356	국화	국화	중거리	4	2차검수완료	2020-11-25	2020-11-25
<input type="checkbox"/>	1134921	20201117_103054(1)	국화	국화	중거리	5	2차검수완료	2020-11-25	2020-11-25
<input type="checkbox"/>	1134857	사진 (510)	국화	국화	중거리	1	2차검수완료	2020-11-25	2020-11-25
<input type="checkbox"/>	1134825	사진 (235)	국화	국화	중거리	1	2차검수완료	2020-11-25	2020-11-25
<input type="checkbox"/>	1134780	20201117_102940	국화	국화	중거리	1	2차검수완료	2020-11-25	2020-11-25

개요

- 검수 완료 목록 조회

경로

- 홈 > 검수완료

기능설명

- AI Tool 메뉴에서 ‘검수완료’ 를 클릭하여 검수완료 목록으로 이동합니다.
- 데이터 목록에서 검수완료된 작업들을 확인합니다.
- 조회조건 : 검색창에 날짜, 작물, 품종을 검색하면 배정된 이미지 중 해당 결과만 검색됩니다.
- 검수완료 된 이미지를 선택합니다.
- ‘보기’ 버튼을 클릭하면 검수완료한 이미지를 확인 할 수 있습니다.
- 현재 진행현황을 알 수 있습니다.

데이터 뷰

SmartFarmDLSP My Dashboard AI Tool 커뮤니티 로그아웃

test ROLE_USER 시메뉴얼

데이터 가공

배정일: 2020-10-01 ~ 2021-03-09 작물: 품종: 검색

작업대기: 6개 | 1차검수요청: 0개 | 2차검수요청: 0개 | 반려: 0개 | 완료: 0개 (박스: 0개)

1 보기 +

인덱스	배정일	생성자	파일명	촬영거리	작물명	품종	가공수	상태
2187045	2021-03-09	임재영	사진 (2001)	원거리	국화	포드	0	작업배정완료
1964574	2021-03-09	강명용	스마트팜 (315)	근거리	고추 (파리)	농우	0	작업배정완료
1831987	2021-03-09	이유정	P20210309_095646922_E8AFE B69-032F-44E5-9A5A-300816C B5719	원거리	파프리카(블로키)	블로키	0	작업배정완료
1776108	2021-03-09	김지현	DSC09999	근거리	고추(꽃고추)	모닝	0	작업배정완료
1711020	2021-03-09	이유정	P20210309_091903487_039B8 1A0-B17F-469F-9557-9A9BD95 8BE8D	근거리	파프리카(블로키)	블로키	0	작업배정완료
1032446	2021-03-09	이동현	20210309_094813_006	근거리	거베라	퍼플 사파이어	0	작업배정완료

총 6건 | 라인수: 10

1 < 1 >

1 데이터 가공에서 나오는 목록을 모두 체크 후 보기 버튼을 클릭합니다

2 AITool 편집기

2187045.jmeditor.사진 (2001).WWW

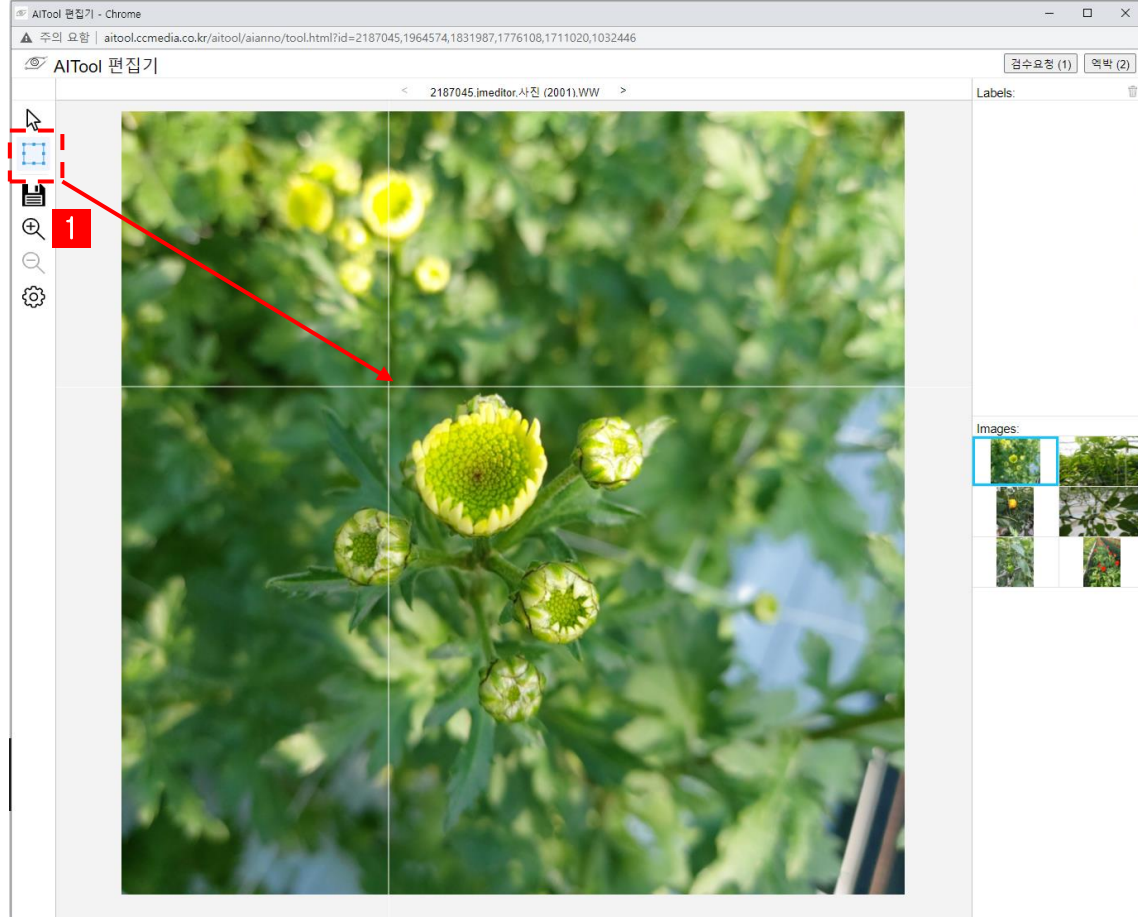
검수요청 (1) 역박 (2)

Images:

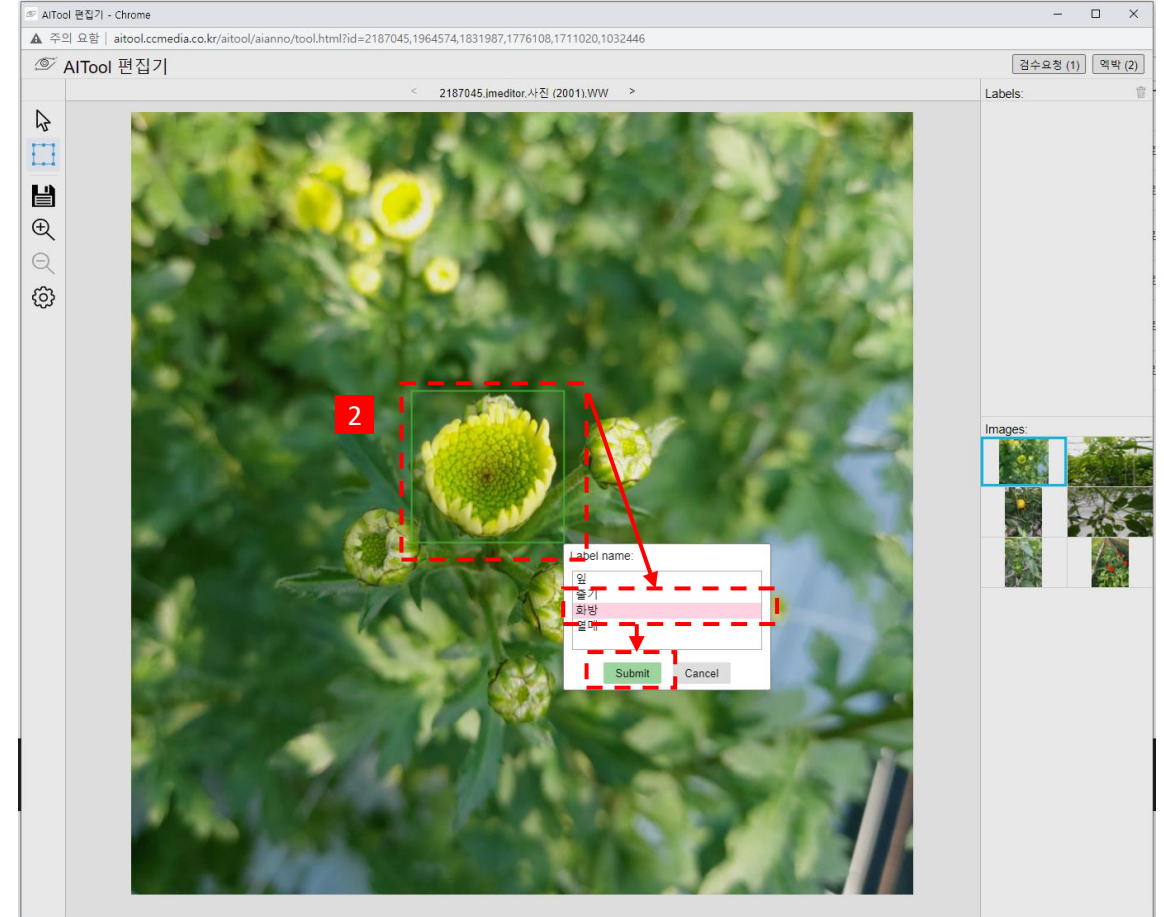
Labels:

2 보기 버튼을 클릭하면 저작도구 창이 뜹니다

어노테이션



1 저작 도구 창 좌상단의 네모 박스를 클릭하면
이미지에 십자 표시선이 생깁니다



2 마우스 좌클릭하여 꼭 누르고 꽃에 해당하는 부분을 네모 박스치는
느낌으로 드래그해서 지정해주면 라벨 이름을 지정하는 창이 나옵니다
여기서 화방을 선택하고 Submit을 클릭합니다
(라벨링 작업은 이미지 1개당 총 5개까지 가능합니다)

메타데이터 뷰

데이터목록

작물

떨기

이미지검수구분

==전체==

인덱스

담당자

라벨링 작업자

생성일

2020-08-01 ~ 2021-03-10 초기화

작업배정일

~ 초기화

1차검수요청일

~ 초기화

2차검수요청일

~ 초기화

검수완료일

~ 초기화

이미지검수일

~ 초기화

진행현황

미배정

작업배정완료

1차검수요청

2차검수요청

2차검수완료

1차검수완료

2차검수완료

NULL완료

라벨링완료

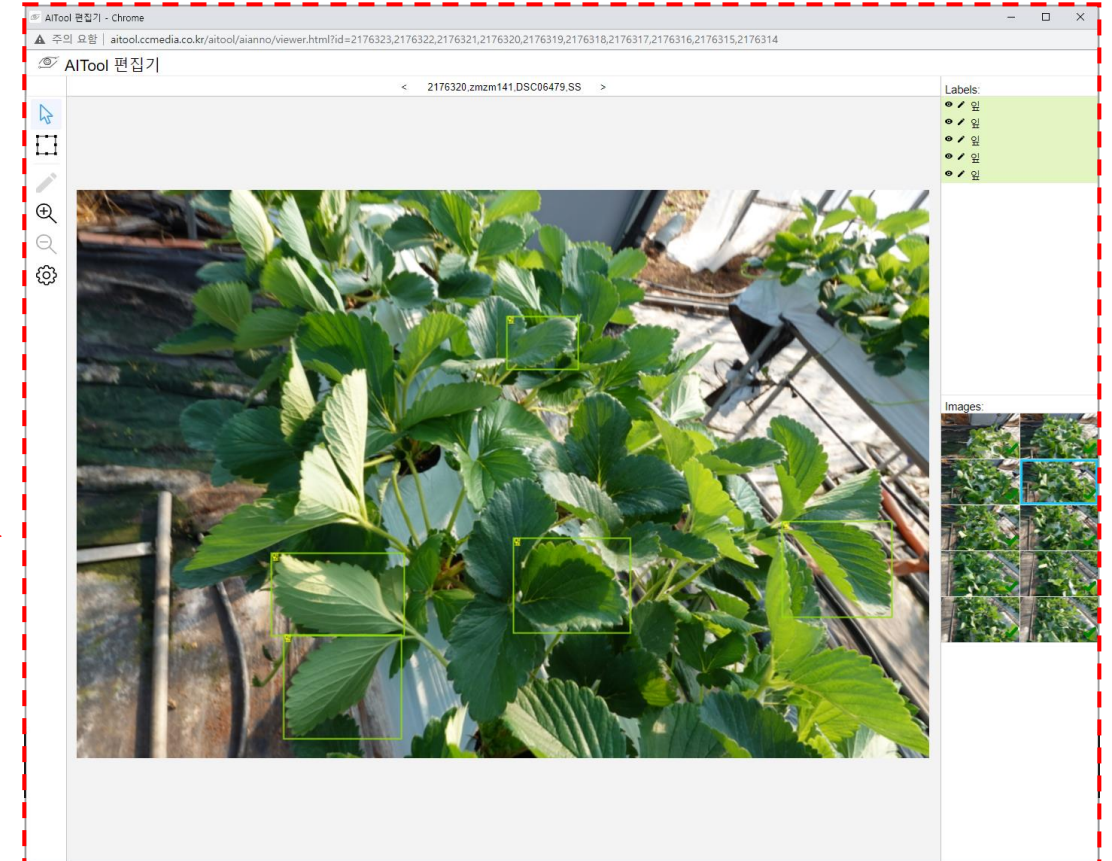
엑박

검색

보기

총 115,733 건 | 라인수 : 10 | 엑셀다운로드

K < 1 2 3 4 5 6 7 8 9 10 > >



1 목록 상단의 2차검수완료에 체크한 후 검색을 누릅니다

2 검색을 누른 후 조회되는 목록을 전체 체크박스를 누른 후 보기를 누르면 저작도구에서 해당 인덱스에 해당하는 이미지를 볼 수 있습니다

메타데이터 뷰



2



1 저작도구 창 최상단의 연필 모양 아이콘(Meta Info)을 클릭하면

2 현재 보는 이미지에 해당하는 메타데이터가 기록된 새 창이 나옵니다
(저작도구 우측의 이미지 섬네일 모음을 클릭함에 따라 해당 이미지의 메타데이터로 변경됩니다)

문의처 : (주) 유비엔 / 빅데이터 사업팀

전화번호 : 070-4827-4306 / 070-4827-4302

FAX : 053-623-6205

이메일 : data@ubncorp.kr

카카오톡 : 인공지능 학습용데이터 구축 사업

https://pf.kakao.com/_JYxjNs

카카오톡 QR코드

